

鈴蘭 LuI-001

5連結 HOT & COOL パック

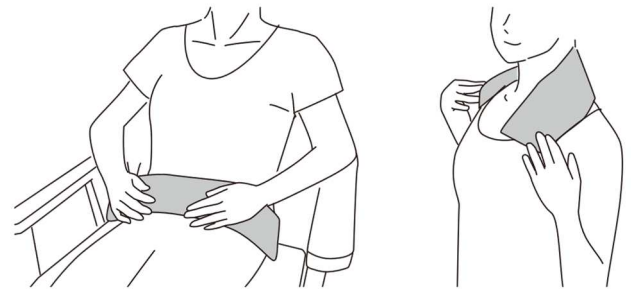
取り扱い説明書

【用途】

子宮やお腹、背中への温めに。

【使い方】

COOL：冷凍庫で3時間以上冷却した後、専用カバーに入れてご使用下さい。



HOT：・70℃前後のお湯で10分間湯煎し、

水滴を拭き取った後専用カバーに入れてご使用下さい。

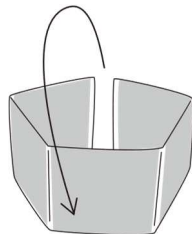
・推奨は湯煎加熱ですが、電子レンジで温めて頂くことも出来ます。

その場合は500W又は600Wの電子レンジで40秒間加熱した後（図①）、

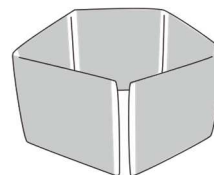
下記イラストの様にジェルパックを前後方向と上下方向に180度反転させ（図②）、

再度500W又は600Wの電子レンジで40秒間加熱した後、専用カバーに入れてご使用下さい。

図①



図②



※熱源や鍋に接触しない様に注意して下さい。煮沸しないで下さい。高温の熱水に長時間晒さないで下さい。

※温かさが足りない場合は、よく揉みほぐした後、「湯煎の場合は5分ずつ」、「レンジ加熱の際は10秒ずつ」追加加熱して下さい。

※電子レンジの出力および加熱時間を必ず守り加熱して下さい。

※ジェルを平らに伸ばしてから温めて下さい。ジェルが偏り、薄い部分があると集中的に加熱され、火傷やフィルム破損の原因となります。

※オート加熱、おまかせ加熱、オープン機能などは使わないで下さい。

※冷却した状態のジェルを温める際は、一度完全に解凍した後に温めて下さい。部分的に高温になってしまい、火傷やフィルム破損の恐れがあります。

※電子レンジ庫内が連続使用などで熱くなっている場合は、冷めるのを待ってから加熱をして下さい。庫内が熱い状態で加熱を行うと規定時間よりも早く温まってしまい、火傷やフィルム破損の恐れがあります。

※加熱時にジェルが膨れている、または破裂したなどの場合は直ちに電子レンジのスイッチを切り、加熱を中止して下さい。また、電子レンジの扉は絶対に開けないで下さい。その後、十分に冷めてから扉を開け、保護用手袋等をしてジェルを取り出し、廃棄して下さい。

※電子レンジ庫内の汚れをよく拭き取ってから加熱して下さい。汚れが原因で袋が焦げて破れる恐れがあります。

※加熱したジェルは加熱ムラにより一部が高温になっている可能性があります。ご使用前には良く確認してお使い下さい。

※熱いと感じたら直ちに使用を中止して下さい。そのまま使い続けると火傷・低温火傷の恐れがあります。

※加熱直後は大変熱くなっておりますので保護用手袋等を着用し火傷にご注意下さい。

※加熱時間はジェルの初期温度が20℃前後を想定しております。初期温度が高い場合は加熱時間を短くして下さい。

【サイズ】

約 100×550mm, 約 600g

【材質】

フィルム：ナイロン、ポリエチレン

内容物：水、不凍液、調整剤、CMC、防腐剤、着色剤

専用カバー：綿 100%

ポーチ：EVA

レンジ加熱用カバー：ポリエチレン、ポリエステル

【注意事項】

- 本品は食べられません。
- 本来の目的以外に使用しないで下さい。
- 冷却又は加熱した本品を直接肌に当てると凍傷や火傷になる恐れがありますので注意して下さい。
- 落としたりぶついたりすると破れる可能性がありますので、乱暴に扱わないで下さい。
- ジェル袋表面をアルコール等の消毒剤や溶剤系の液体で強く擦ると印刷が剥がれてしまう恐れがありますので、ご注意ください。また、手や顔の脂分等でも同様の事が考えられます。
- 万が一、袋が破れてジェルが漏れた場合は流水で洗い流して下さい。
- 廃棄方法は地区によって異なりますので、各自治体の指示に従って下さい。
- 経時変化によりジェルは徐々に少なくなっていくます。ジェルが少なくなると性能が落ちる他に、指定の加熱時間で温めても異常加熱を起こし、破損や火傷などの危険性が出てきますので、1年間を目安に新しい物にお取り替え下さい。

【製造販売元】

三重化学工業株式会社

〒515-0001 三重県松阪市大口町 262-1
TEL 0598-51-2361 FAX 0598-51-1143
URL <http://www.miekagaku.co.jp>